

### O Fundo

O fundo tem por objetivo alocar seu patrimônio em ações de empresas selecionadas através de uma abordagem fundamentalista, que apresentem potencial de ganho no longo prazo.

### Público Alvo

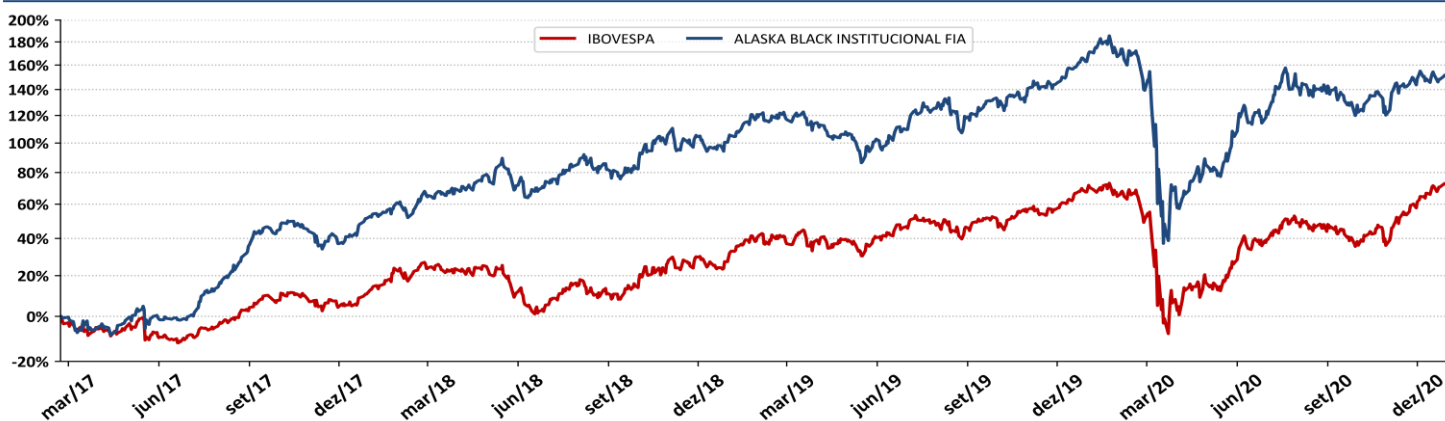
O fundo é destinado a investidores em geral, pessoas físicas e jurídicas, inclusive investidores institucionais, obedecendo às disposições da Resolução 3.792/09, 3.922/10 e 4.661/18 do CMN, bem como a Fundos de Investimento, observando os valores mínimos de aplicação inicial, permanência e de movimentação mínima, tanto para aplicações quanto resgates.

### Política de Investimentos

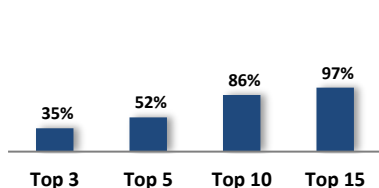
O fundo tem como estratégia alocar o capital em empresas selecionadas através de análise fundamentalista e modelos proprietários. São escolhidas aquelas com potencial de valorização a médio e longo prazos, ajustado pelo risco incorrido.

| Estatísticas             |                            | Informações Operacionais        |                       | Dados Bancários |                                |
|--------------------------|----------------------------|---------------------------------|-----------------------|-----------------|--------------------------------|
| Rentabilidade anualizada | 27,14%                     | Início do Fundo                 | 21/02/2017            | Favorecido      | ALASKA BLACK INSTITUCIONAL FIA |
| Volatilidade             | 30,61%                     | Taxa de Administração           | 2% ao ano             | CNPJ            | 26.673.556/0001-32             |
| Patrimônio Líquido (R\$) | 1.998.677.168              | Taxa de Performance             | 20% acima do IBOVESPA | Banco           | BTG PACTUAL (208)              |
| Patrimônio Médio* (R\$)  | 2.003.611.734              | Aplicação Inicial               | R\$ 1.000,00          | Agência         | 001                            |
| * Últimos 12 meses       |                            | Movimentação Mínima             | R\$ 500,00            | Conta Corrente  | 297596                         |
| Cota de Aplicação        | D+1                        | Saldo Mínimo                    | R\$ 1.000,00          | Tributação      | Fundo de Ações                 |
| Cota de Resgate          | D+30 (corridos)            | Horário Limite de Movimentações | 14h30                 | Tipo ANBIMA     | Ações Livres                   |
| Pagamento de Resgate     | D+2 (úteis) após cotização |                                 |                       | Código ANBIMA   | 435325                         |

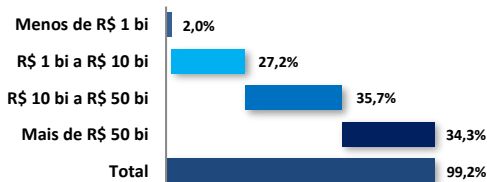
### Rentabilidade



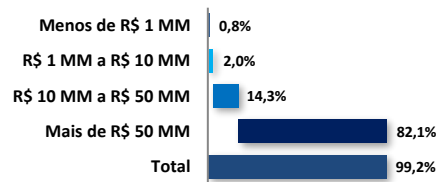
### Concentração da Carteira



### Valor de Mercado



### Liquidez\*



\* Volume médio diário (30 dias)

### Histórico de Rentabilidade

|      |       | JAN    | FEV     | MAR     | ABR    | MAI     | JUN    | JUL    | AGO    | SET    | OUT    | NOV    | DEZ    | ANO    | ACUM    | COTA NO ANO |
|------|-------|--------|---------|---------|--------|---------|--------|--------|--------|--------|--------|--------|--------|--------|---------|-------------|
| 2020 | FUNDO | 1,59%  | -10,39% | -32,19% | 14,16% | 10,46%  | 6,66%  | 11,35% | -2,46% | -6,40% | -0,76% | 10,66% | 3,03%  | -4,50% | 151,03% |             |
|      | IBOV  | -1,63% | -8,43%  | -29,90% | 10,25% | 8,57%   | 8,76%  | 8,27%  | -3,44% | -4,80% | -0,69% | 15,90% | 9,30%  | 2,92%  | 72,36%  |             |
| 2019 | FUNDO | 9,13%  | -0,40%  | -1,78%  | -2,83% | -2,50%  | 3,70%  | 7,14%  | -3,29% | 7,10%  | 0,72%  | 3,81%  | 7,75%  | 31,12% | 162,85% |             |
|      | IBOV  | 10,82% | -1,86%  | -0,18%  | 0,98%  | 0,70%   | 4,06%  | 0,84%  | -0,67% | 3,57%  | 2,36%  | 0,95%  | 6,85%  | 31,58% | 67,48%  |             |
| 2018 | FUNDO | 5,74%  | 3,09%   | 2,72%   | 5,42%  | -4,06%  | 1,61%  | 6,26%  | -1,72% | 0,46%  | 12,41% | -0,52% | -1,95% | 32,37% | 100,46% |             |
|      | IBOV  | 11,14% | 0,52%   | 0,01%   | 0,88%  | -10,87% | -5,20% | 8,88%  | -3,21% | 3,48%  | 10,19% | 2,38%  | -1,81% | 15,03% | 27,28%  |             |
| 2017 | FUNDO |        | -0,76%  | -4,29%  | 3,28%  | 1,26%   | 0,46%  | 14,36% | 18,79% | 6,49%  | -0,14% | -4,93% | 10,50% | 51,44% | 51,44%  |             |
|      | IBOV  |        | -3,46%  | -2,52%  | 0,65%  | -4,12%  | 0,30%  | 4,80%  | 7,46%  | 4,88%  | 0,02%  | -3,15% | 6,16%  | 10,64% | 10,64%  |             |